Сетевой Город. Образование

МАОУ Озерновская СОШ №3

«Электронный дневник». Инструкция для использования.

1. Зайдите на портал государственных и муниципальных услуг Камчатского края **по адресу - http://school.sgo41.ru/**
2. На главной странице портала нажмите кнопку **«Электронный дневник»**
3. На странице **«Сетевой город. Образование. Сведения об успеваемости учащегося»** выберите:

- вариант входа **«Родитель» / «Учитель» / «Ученик»**



- ваш муниципальный район (городской округ).

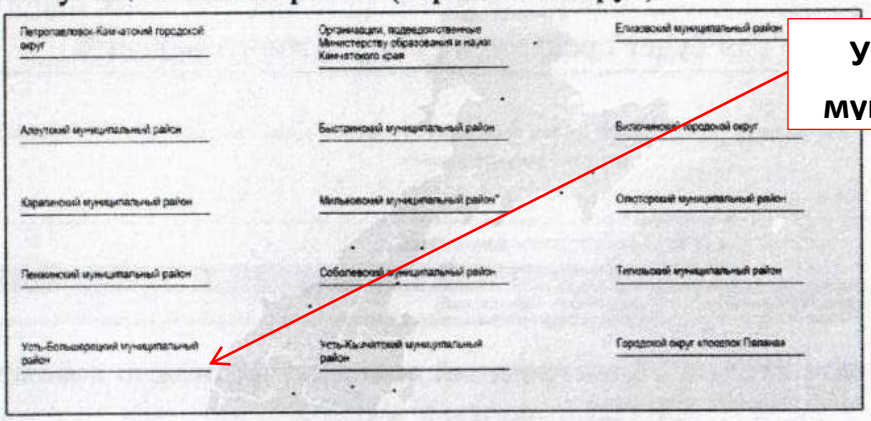

4. В появившемся списке найдите нужную образовательную организацию.

Примечание: для удобства воспользуйтесь строкой поиска.

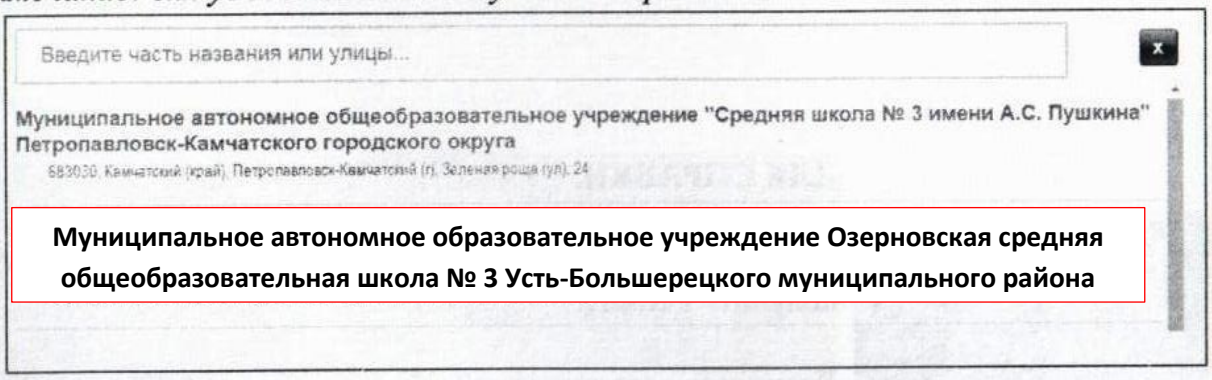

5. После выбора школы откроется страница, на которой необходимо пройти авторизацию в ЕСИА, используя логин и пароль учетной записи личного кабинета портала gosuslugi.ru.

6. Если с вашей учетной записью портала gosuslugi.ru связано более одного пользователя системы, то вам будет предложен выбор нужного варианта.

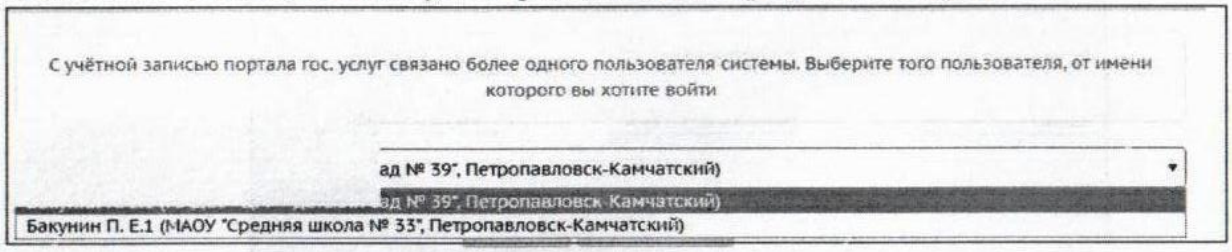

Внимание! При первом входе в «**Электронный дневник**» возможно появление окна подсистемы «**Сетевой город. Образование**», в котором надо ввести логин и пароль, выданный в образовательной организации.

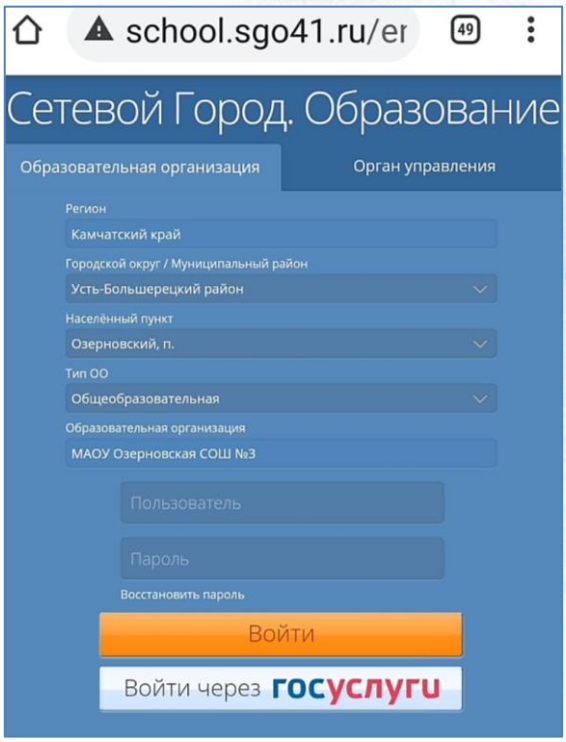

ДЛЯ СПРАВКИ.

Логин и пароль для входа на портал **gosuslugi.ru** можно получить в МФЦ.

Логин и пароль для входа в «**Сетевой город. Образование**» можно получить в МАОУ Озерновская СОШ №3. Его Вам выдаст:

- системный администратор / Долотон В.В. **8-909-832-16-32**
- секретарь / Гулак А.А. Приёмная работает с 9:00 до 17:00
- замдиректора по ИКТ / Шаповалова Г.А. **8-914-628-02-27**

Страница «Электронные услуги»

Здесь Вы найдёте подробные инструкции и можете задать свои вопросы!

Адрес: ул. Октябрьская, д.14,
п. Озерновский
Усть-Большерецкий район,
Камчатский край,
МАОУ Озерновская СОШ № 3

Сайт: https://ozernayaschool.okis.ru/