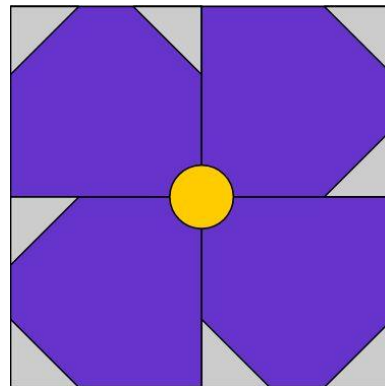





Технологическая карта

Инструменты, материалы и принадлежности:

- Схема / эскиз
- Лоскуты
- Булавки английские
- Иголки
- Нитки
- Ножницы
- Линейка
- Карандаш / мелок
- Швейная машина



№ п/п	Этап	Фото
1.	<p>Схема:</p> <ul style="list-style-type: none"> • Выбор цвета лоскутов • Определение конструктивных линий 	
2.	<p>Раскрой:</p> <p> – 11 x 11 см, 4 шт.</p> <p> – 5 x 5 см, 8 шт.</p> <p> – 5 x 5 см, 4 шт.</p>	
3.	<p>Соединение мелких деталей:</p> <ul style="list-style-type: none"> • Приколоть • Приметать • Пристрочить • Заутюжить 	
4.	<p>Соединение элементов:</p> <ul style="list-style-type: none"> • Сколоть • Сметать • Стачать • Заутюжить • Разутюжить 	
5.	<p>Подумайте, где и как можно применить данную заготовку?</p>	